

Felmérés után ifjúságpolitikai koncepció – avagy gyarmati fiatalok a jelenről és jövőről

Balassagyarmat Önkormányzata 2019. június 27-én elfogadta a város ifjúságpolitikai koncepcióját és cselekvési tervét, amelynek alapját a 18-35 év közöttiek végzett online felmérés szolgáltatta.

2008, 2013 után a 2019-es a harmadik felmérés, amelyre ez alkalommal 144 fiatal válaszolt, és küldte azt be Balassagyarmat Város Hivatalos facebook oldalán. Ez már javuló tendencia az előző kutatás 59 fős létszámához képest. Az anyaggyűjtés személyazonosításra alkalmatlan módon történt, a kérdőív anonim volt, kitöltése önkéntes.

A teljes felmérést, értékelést megkaptuk a város alpolgármesterétől, azt kisebb rövidítésekkel közzé tesszük és Balassagyarmat Város Önkormányzata Képviselő-testületének 158/2019. (VI.27.) határozatát is, amellyel részletes ifjúságpolitikai koncepciót és cselekvési tervet fogadtak el.

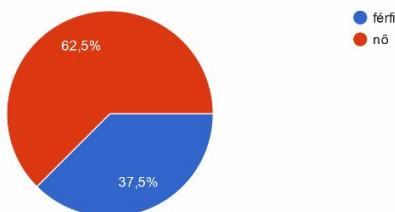
Nem reprezentatív jellege ellenére bizonyára tanulságos olvasmány lesz az alábbi felmérés a városvezetés, oktatási, művelődési intézmények, politikai döntéshozók, sőt maguk a fiatalok számára is.

2019. július

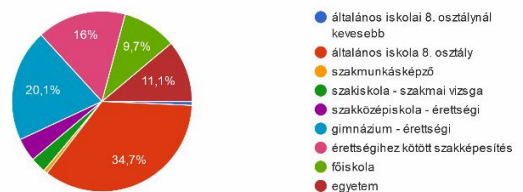
*

1. Személyes adatok

1. Nem:
144 válasz



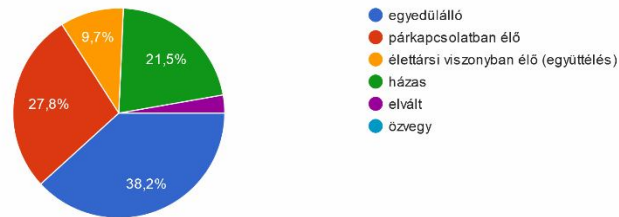
3. Legmagasabb befejezett iskolai végzettség:
144 válasz



A megkérdezettek nemek szerinti megoszlása: 62,5% nő, 37,5% férfi. Lévén, hogy a kutatásba bevont fiatalok többsége a középiskolás korosztályból került ki (több, mint 40%), a legtöbbszörnek az általános iskolai 8. osztály a legmagasabb befejezett iskolai végzettsége (34,7%). 20,1% rendelkezik gimnáziumi érettséggel és 16% érettségihez kötött szakképesítéssel.

5. Családi állapotod:

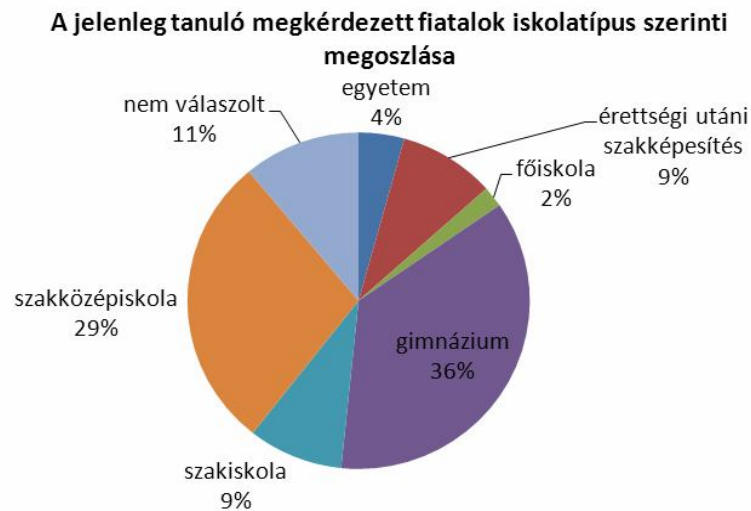
144 válasz



A megkérdezett fiatalok közül 38,02% egyedülálló, 27,8% él párkapcsolatban, 21,5%a házas és 9,7%-a élettársi kapcsolatban él.

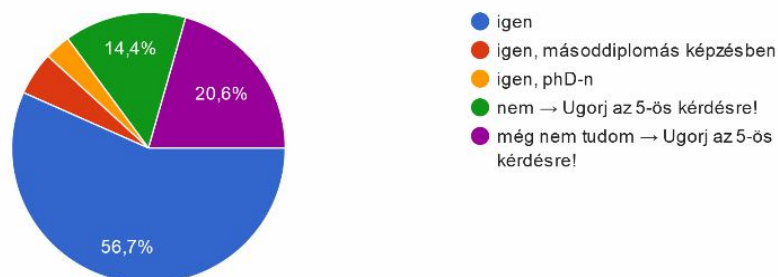
2. Iskola

Az iskola témakörébe tartozó kérdések jelentős részére csak a jelenleg is tanulmányokat folytatóknak kellett válaszolniuk. Iskolatípusonként az alábbi megoszlás mutatható ki:



3. Tervezed jelenlegi tanulmányaidat felsőoktatási intézményben folytatni?

97 válasz



A felsőfokú intézményben való továbbtanulási szándék emelkedett 2013-hoz képest: 56,7% tervezi a továbbtanulást, 14,4% nem tervezi. A többi válaszadó még nem hozott döntést a kérdésben.

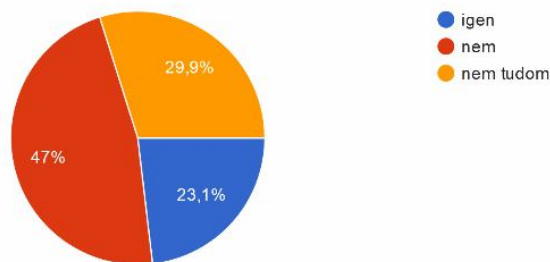
A felsőfokú tanulmányok szakmai területei közül 2013-ban a mérnöki képzés volt a legnépszerűbb (21,05%), ezt követték az orvosi - egészségügyi tanulmányok (17,9%), a természettudományi (13,64%), a bölcsészettudományi (12,22%), a gazdasági (10,51%), a társadalomtudományi (8,52%), a művészeti (8,24%), és a jogi (6,25%) karok. Jelenlegi felmérésünk szerint a pedagógus pálya a legnépszerűbb több, mint 20%-kal, ezt követik a mérnöki tanulmányok 18,5%-kal, míg az orvosi, egészségügyi, valamint gazdasági karok egységesen 10,8%-kal állnak a 3. helyen.

A megkérdezettek 64,1%-a Balassagyarmatra jár iskolába, 22,8%-uk Budapesten, többiek pedig az ország különböző városaiban folytatja tanulmányait (Eger, Miskolc, Mór, Szokolya, Gödöllő, Veszprém, Debrecen, Dunaújváros, Vác, Győr, Kaposvár).

A vizsgálatba bevont fiatalok 75,93%-a beszél legalább egy idegen nyelven minimum társalgási szinten. Közülük 14,5% két idegen nyelven is beszél.

6. Tervezed, hogy a közeli jövőben legalább egy évig külföldön folytatsz tanulmányokat, vállalsz munkát?

134 válasz

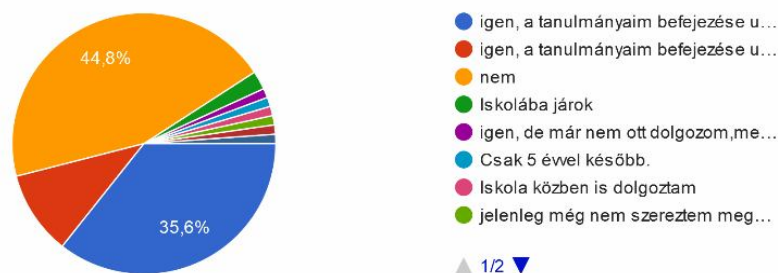


A témakör utolsó kérdése a külföldi tanulmányok, külföldi munkavállalás szándéka iránt érdeklődött. A 2013-as válaszokból kiderült, hogy a balassagyarmati fiatalok 29,53%-a tanulna vagy vállalna munkát külföldön, 28,49%-uk nem, 39,3%-uk még nem döntötte el és 2,67%-uk nem válaszolt a kérdésre. Idei adatok szerint 47%-a nem, 29,9%-a még nem döntött arról, hogy külföldön végezne munkát vagy folytatná tanulmányait. A válaszadók 23,1%-a vállalna külföldön munkát, illetve tanulna külföldön, ami több, mint 5%-os csökkenést jelent.

3. Munka

2. Iskolai végzettségednek megfelelő munkakörben tudtál elhelyezkedni?

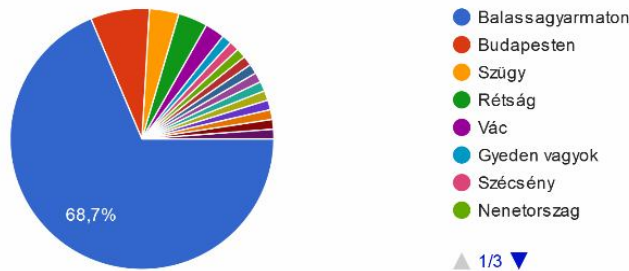
87 válasz



A dolgozó fiatalok 35,6%-a a tanulmányai befejezése utáni 6 hónapon belül iskolai végzettségének megfelelő munkakörben tudott elhelyezkedni, ami mintegy 2%-os emelkedést jelent az 5 évvel ezelőtti adatokhoz képest. 2013-ban 18,64%-uknak egy éven belül sikerült végzettségének megfelelő munkát találnia, míg idén ez 10,3%. 44,8%-nak egyáltalán nem sikerült végzettségéhez, képzettségéhez illő munkát vállalnia, ami megegyezik az 5 évvel ezelőtti adatokkal.

3. Melyik településen dolgozol?

83 válasz



A fiatal munkavállalók 68,7%-a – 2013-ban 73,11%-a - Balassagyarmaton dolgozik. 2013-ban még 14,29%-uk dolgozott Budapesten, idén ez az arány 7,6% volt. Sajnálatosan nem változott a fiatal dolgozók valaha volt munkanélküli ellátásban lévő aránya sem, az továbbra is meghaladja az 50%-ot.

4. Mobilitás

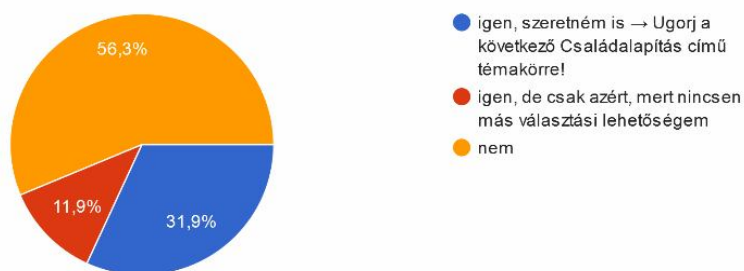
A kérdőív összeállításakor kérdésként merült fel, hogy vajon csak balassagyarmati állandó lakhelyű fiatalok köréből gyűjtsünk-e adatokat, vagy bevonjuk a várossal ugyan szoros kapcsolatban álló, de nem balassagyarmati lakosokat. Végül ez utóbbi mellett döntöttünk, hiszen a Balassagyarmaton tanuló, dolgozó fiatalok éppúgy a város „használói” közé tartoznak, mint a helyi lakosok, a véleményük hasonlóan fontos a számunkra. Ráadásul éppen ők azok, akik a legesélyesebbek arra, hogy betelepülőként gyarapítsák Balassagyarmat lakosságát.

E döntésünk eredményeként a megkérdezettek felét teszik ki azok, akik életvitelszerűen nem Balassagyarmaton élnek. Tehát e felmérés tulajdonképpen fele részben inkább kistérségi, térségi eredményt is mutat. Természetesen az online felmérés okán nehezen lehetett volna kizárni a nem balassagyarmati válaszadókat.

A 2013-as adatok szerint 39,59% születése óta Balassagyarmaton él, 9,38% születése után költözött Balassagyarmatra, 3,05% csak itt dolgozik, 47,99% pedig csak itt tanul. A jelenlegi felmérés szerint 54,3% él születése óta Balassagyarmaton, 15% később költözött ide, 17,1% csak itt tanul, míg 5% dolgozni jár a városba.

3. El tudnád képzelni, hogy az egész életedet Balassagyarmaton éld le?

135 válasz



Miként 2013-ban, idén is kíváncsiak voltunk arra, vajon Balassagyarmat mostani fiatalsága városunkban képzele-e el hosszú távon a jövőjét. A következő válaszok születtek 2013-ban: a fiatalok egyértelmű többsége 78,32% nem szeretne volna az egész életét Balassagyarmaton leélni, mindössze 14,71%-ot tesz ki azok köre, akik kimondottan szerették volna ezt. Ezzel szemben az ideji felmérés szerint már 31,9% szívesen laknak Balassagyarmaton, míg 56,3%-a nem. 11,9% válaszolta csupán azt, hogy csak azért élne Balassagyarmaton, mert nincs más lehetősége.

2013-ban a városból elköltözni szándékozók számára Budapest volt a legnépszerűbb útirány (196 fő – 32,45%), 110 fő (18,21%) valamelyik vidéki nagyvárosban telepedne le, 131 fő (21,69%) az Európai Unió valamely országában élne szívesen, 61 fő (10,1%) faluban, 48 fő (7,95%) egy másik vidéki kisvárosban, 58 fő (9,6%) pedig az Európai Unió területén kívüli külföldi országban telepedne meg.

4. Amennyiben szeretnél elköltözni a városból, hol telepednél le?

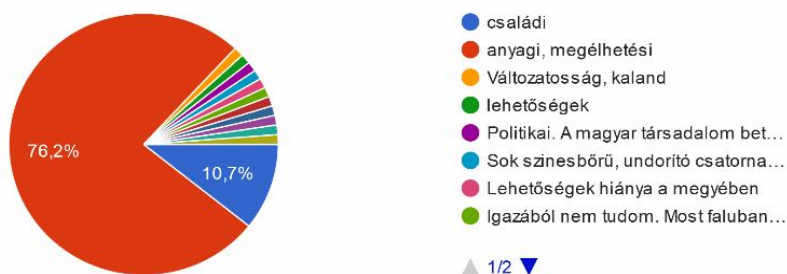
90 válasz



Az ideji felmérés szerint lényegesen csökkent Budapest népszerűsége (27%), ezzel szemben viszont nőtt a vidéki nagyvárosba vágyók aránya (40%). Az Európai Unió valamely országában élne szívesen 22,2%, faluban 15,6%, egy másik vidéki kisvárosban 16,7%, míg 11,1% pedig az Európai Unió területén kívüli külföldi országban telepedne meg.

5. Milyen természetű az az ok, ami Balassagyarmat elhagyására készítet Téged?

84 válasz



10% mondta azt, hogy családi oka van elköltözési szándékának, míg 76,2% az anyagi, megélhetési okokra hivatkozott (ez az arány 5 éve még 90% volt), a többi megkérdezett pedig egyéb indokot jelölt meg a város elhagyásának hátterében: „*máshol több a lehetőség*”; „*karrier*”; „*a légkör, az emberek*”; „*tanulmányok*”, „*nincs munkalehetőség*” stb.

5. Családalapítás

1. Amennyiben még nem vagy házas, az elkövetkezendő 5 évben tervezel házasságot?

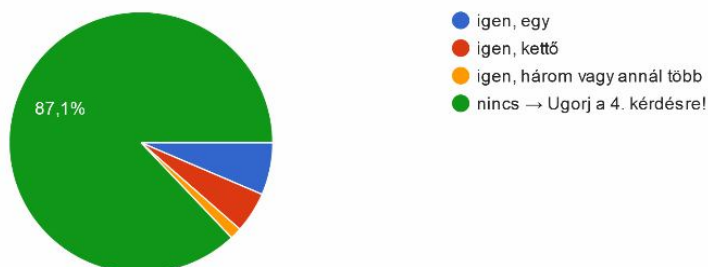
115 válasz



A város jövője szempontjából kiemelt jelentőséggel bír, hogy a jelenkor ifjúsága mikorra és hogyan tervezi a családalapítást. Éppen ezért hat kérdés is erre a témára irányult. A nőtlen/hajadon fiatalok 36,5% tervezi, hogy 5 éven belül házasságot köt, 50,4%-uk szintén szeretne házasságot kötni, de nem 5 éven belül. Ez az arány azt jelenti, hogy 20%-kal nőtt az 5 éven belül házasságot kötni szándékozók aránya. 13% egyáltalán nem szeretne házasságot kötni (ez az arány 5 éve 12,6% volt)

2. Van már gyermeked?

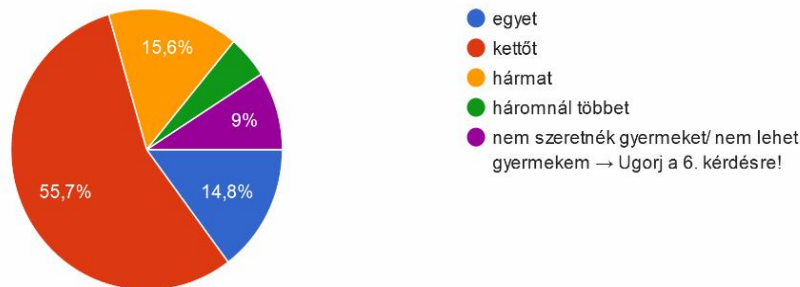
139 válasz



A megkérdezett fiatalok közül 2013-ban 28 főnek (3,33%) volt már saját gyermeke. Ez az arány idén már közel 13%, de ennek oka elsődlegesen az, hogy a jelenlegi felmérés nem kizárólag – illetve nem elsődlegesen a középiskolás korúak körében készült. Erre utal az is, hogy a gyermeket nevelő válaszadók közül a legfiatalabb 22, a legidősebb pedig 34 éves volt első gyermeke születésekor.

4. Ha még nincs gyereked, hány gyermeket szeretnél vállalni?

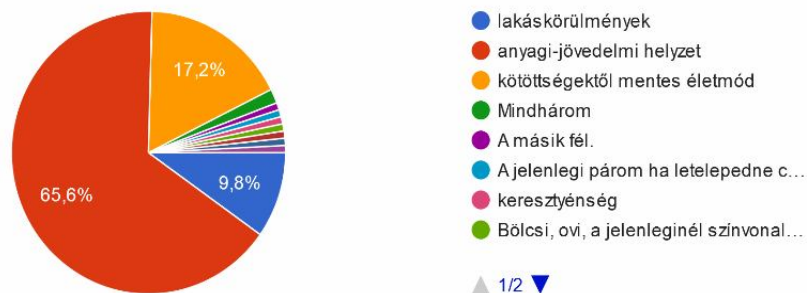
122 válasz



Azok a megkérdezettek, akiknek jelenleg még nincsen gyermekük, válaszoltak arra a kérdésre, hogy hány gyermeket szeretnének majd a jövőben. 2013-ban a legtöbben (61,1%) kettő gyermeket vállalnának, egyet a válaszadók 15,56%-a, hármát a 14,85%-uk, háromnál többet 5,27%-uk és 3,26%-uk egyáltalán nem szeretne gyermeket. Az idei felmérés szerint 55,7% szeretne 2 gyermeket, míg 14,8% egyet és 15,6% hármát. Jelentősen nőtt azok aránya, akik egyáltalán nem gondolkoznak gyermekvállalásban: 9%.

6. Mi az, ami a gyermekvállalással kapcsolatos döntésedet a leginkább befolyásolja?

122 válasz

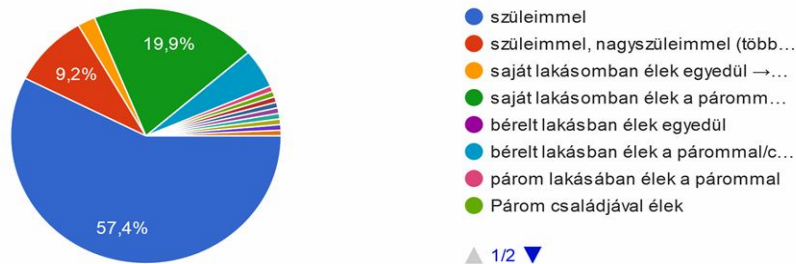


A fiatalok gyermekvállalással kapcsolatos döntését a 2013-as eredmények alapján leginkább az anyagi-jövedelmi helyzetük (75,81%) befolyásolja, ezt követi a lakáskörülmények (14,06%) és végül a függetlenség megtartása, a kötöttségektől mentes életmód szeretete (10,13%). Idén az arányok akként változtak, hogy 65,6% jelölte meg az anyagi-jövedelmi helyzetet, 17,2% a kötöttségektől mentes életmódot, míg 9,8% a lakáskörülményeket.

6. Lakás- és életkörülmények

1. Kikkel élsz egy háztartásban?

141 válasz

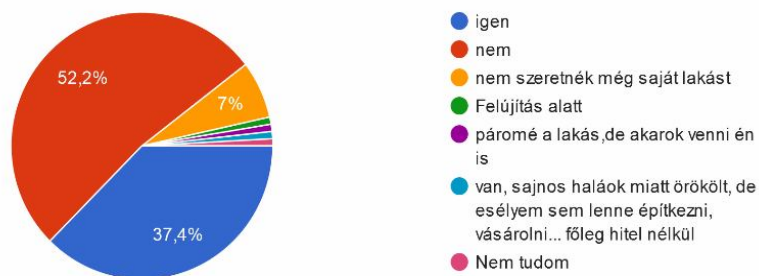


A megkérdezett fiatalok túlnyomó többsége szüleivel él egy háztartásban. 9,2% pedig nem csak a szülőkkel, hanem nagyszülőkkel is együtt él, azaz több generáció él egy háztartásban.

A lakás méretére és az egy háztartásban élők számára vonatkozó kérdések alapján átlagosan 17,54 m² jut egy főre. Az átlagos lakásnagyság pedig eléri a 105,27 m²-t.

4. Amennyiben még nincsen saját lakásod, reális lehetőségét látod annak, hogy 5 éven belül saját lakásod legyen?

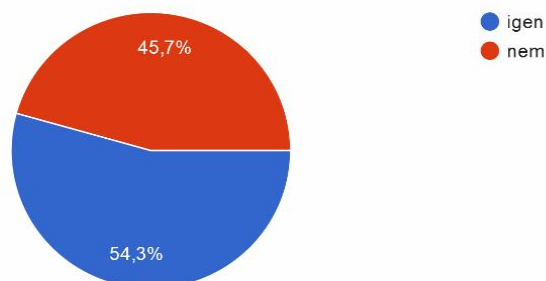
115 válasz



A városi fiatalok nem túl bizakodók a saját lakás birtoklását illetően, hiszen 52,2%-uk szerint az elkövetkezendő 5 évben sem sikerül saját otthonot teremtenie. Ez a szám mintegy 10%-os növekedést mutat az 5 évvel ezelőtti adatokhoz képest.

5. Rendelkezel rendszeres saját keresettel?

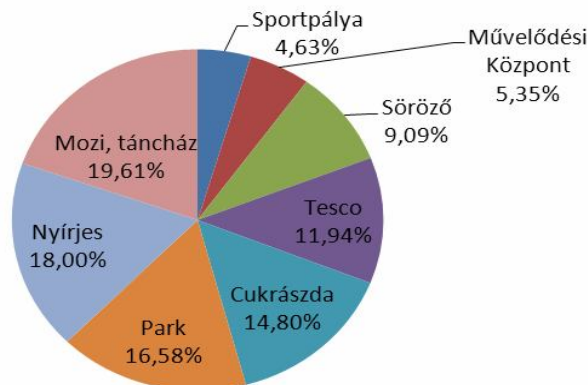
138 válasz



A megkérdezettek 54,3%-a rendelkezik saját keresettel.

7. Szabadidő, sport, életmód

Legkedveltebb helyek Balassagyarmaton



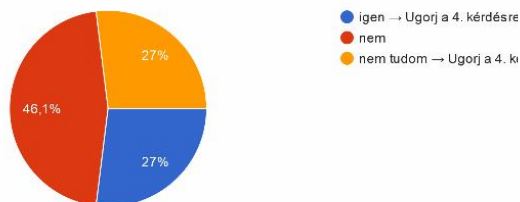
2013-ban nem volt véleménykülönbség a tekintetben, hogy elegendő közösségi tér áll-e a fiatalok rendelkezésére szabadidejük eltöltéséhez. Az igenek és nemek aránya csak kis mértékben módosul: 15-18 évesek: 23,64% igen, 57,36% nem; 19-24 évesek: 25,93% igen, 55,56% nem; 24-29 évesek: 18,97% igen, 55,17% nem. Ez jelentős javulás a 2008-as 79%-os elutasításhoz képest.

A legkedveltebb találkozási pont a balassagyarmati fiatalok számára a mozi és a Rock Tánc ház (110 fő – 19,61%) volt. A második legnépszerűbb találkahelyet a Nyírjes jelentette (101 fő – 18%), ezt követik a parkok és játszótérek (93 fő – 16,58%). A cukrászdát (83 fő – 14,8%) a Tesco bevásárló központot (67 fő – 11,74%), a sörözőket 9,09%, a Művelődési Központot 5,35%, a sportcsarnokot, sportpályákat 43,6% jelölte meg. Egyéb találkozási pontként az alábbiakat jelölték még meg: *kollégium, pizzéria; vonatállomás; buszmegálló, könyvtár*. Jellemző adat, hogy a kiegészítéseknél például sehol sem jelenik meg találkozási vagy ismerkedési helyként az *iskola* vagy a *házibuli*.

Leggyakoribb szabadidős tevékenység a sport (27,3%) volt, a számítógépezés (21,3%), a bulizás (17,4%), TV, művészeti tevékenység, olvasás, család, házimunka, állatok.

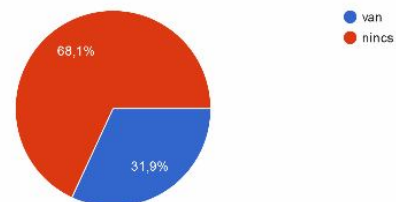
2. Véleményed szerint Balassagyarmaton elegendő közösségi tér fiatalok rendelkezésére szabadidejük eltöltéséhez?

141 válasz



5. Van-e olyan szervezet, egyesület, szakkör, klub amelyhez kapcsolódsz és amelyben jól érzed magad?

141 válasz



Ezzel szemben az ideji felmérés szerint 46,1% szerint nem áll rendelkezésre elegendő, megfelelő közösségi tér. Bár 68,1% szerint a városban van olyan civil szervezet, klub, aminek szívesen részt vesz a munkájában, amit szívesen látogat. A legnépszerűbb helyszínek között pedig a cukrászdák, kávézók megelőzték a mozit, illetve a tanácsházat és a Nyírjest.

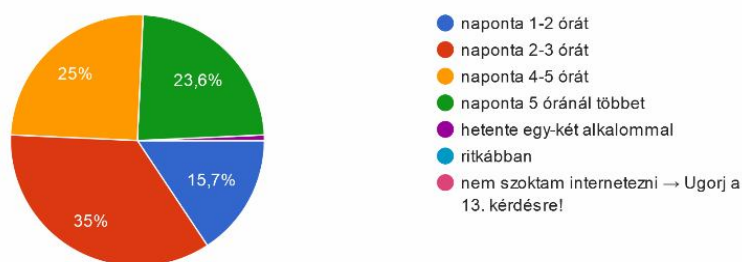


A 2013-as adatok szerint – a fenti diagramm alapján - a megkérdezett fiataloknak csak 0,47%-a (4 fő) mondta azt, hogy nem szokott internetezni. 23,37%-uk (197 fő) naponta egy-két órát használja az internetet, 32,15%-uk (271 fő) napi két-három órát, 19,22%-uk (162 fő) napi 4-5 órát, 15,9% (134 fő) naponta 5 óránál többet tölt netezéssel. 2008-ban még „csak” 9,8% volt ez utóbbi arány, nem csoda, ha a fiatalok jelentős részének a virtuális világ csábítása miatt már egyáltalán nem marad ideje a valódi világra. Csupán 6,17% használja heti rendszerességnél ritkábban az internetet. Az internethasználat leggyakoribb célja a kapcsolattartás (375 fő – 54,35%), valamint a közérdekű információk megszerzése (237 fő – 34,35%). A megkérdezettek 3,48%-a (24 fő) használja a tanulmányaihoz, 7,83%-a (54 fő) a közérdekű szórakozásra.

A legtöbben rendelkeznek otthoni interneteléréssel, hiszen 76,01% (586 fő) válaszolta, hogy otthonról szokott netezni. 21,14% (163 fő) az iskolájában, 2,85% (22 fő) a munkahelyén használja az internetet.

10. Milyen gyakran szoktál internetezni?

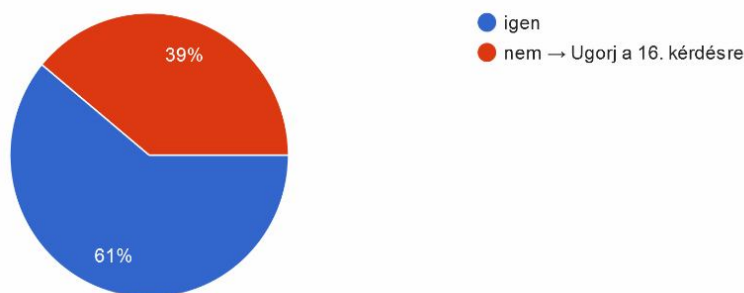
140 válasz



Ezek az adatok jelentősen változtak 5 év alatt: 15,7% napi 1-2 órát használja az internetet, 35% napi 2-3 órát. További 25% napi 4-5, míg több, mint 23% napi több mint 5 órát használja az internetet.

13. Szoktál sportolni?

141 válasz



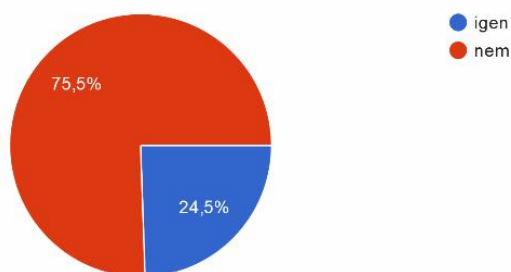
A vizsgálatba bevont fiatalok többsége, 69,57%-a iskolán kívül is rendszeresen űz valamilyen sportot. Ez a szám jelentősen emelkedett a 2008-as 58%-hoz képest! A jelenlegi felmérés 61%-ot mutat, ami csökkenés a 2013-as adatokhoz képest.

Az összesített adatok alapján megállapítható, hogy a megkérdezett fiatalok 16,98%-a naponta sportol valamit, 43,67%-uk hetente többször, 16,14%-uk hetente egyszer, 14,87%-uk pedig ugyan nem heti rendszerességgel, de űz valamilyen sportot.

2013-ban a fiatalok 53,89%-a (423 fő) szerint nem volt olyan sport, amely hiányzott nekik Balassagyarmatról, s csak 46,11% (362 fő) szerette volna bővíteni a palettát. Ez az arány idén még inkább javult, a megkérdezettek 58%-a elégedett a kínálattal. A legnépszerűbb sportok: csapatsport, futás, testépítés, bicikli, extrém sportok és küzdő sportok.

16. Dohányzol?

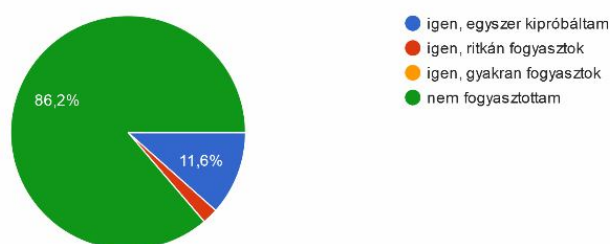
139 válasz



A vizsgálatban résztvevő fiatalok túlnyomó többsége, 75,5%-a nem dohányzik. Ez az arány 5 éve még 68,7% volt.

17. Fogyasztottál már valamilyen tudatmódosító, stimuláló szert? (pl.: kábítószer, ragasztó stb.)

138 válasz

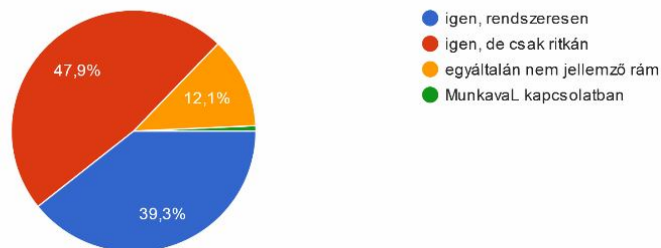


Rákérdeztünk a fiatalok kábítószer fogyasztására is, az eredmény nem sokban tér el a dohányzásnál mért adatoktól. 2013-ban 85 fő (10,13%) mondta azt, hogy egyszer már kipróbált valamilyen kábítószerrel, 21 fő (2,5%) ritkán, de szokott kábítószerrel fogyasztani, 7 fő (0,83%) viszont gyakran él kábítószerrel. A válaszadók 86,53%-a nem használt még drogot, 21 fő (2,5%) nem válaszolt. Az ideai adatok szinte teljesen azonos számokat mutatnak: 86,2% mondta azt, hogy még nem próbált ki semmilyen drogot.

8. Kulturális fogyasztás, vallás

1. Szoktál könyvet olvasni?

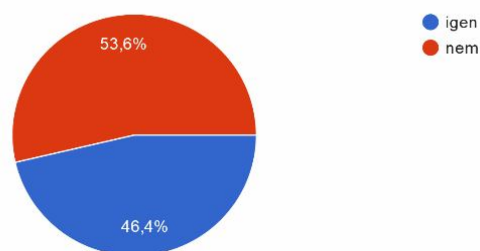
140 válasz



A fiatalok kulturális szokásait illetően igyekeztünk a szórakozásnak minél több formáját felvetíteni, ezáltal az adott területet a vizsgálatba bevonni. Így külön kérdés foglalkozott a fiatalok olvasási szokásaival is. A vizsgálatba bevont fiatalok elmondása alapján 2013-ban 26,75%-uk (225 fő) rendszeresen olvas könyveket, 47,92%-uk (403 fő) viszont csak ritkán, 25,33%-uk (213 fő) pedig egyáltalán nem olvas. Az ideai adatok szerint 47,9% ritkán olvas, míg 39,3% rendszeresen. 12,1% mondta azt, hogy egyáltalán nem olvas könyvet.

3. Ismered-e a település hagyományait?

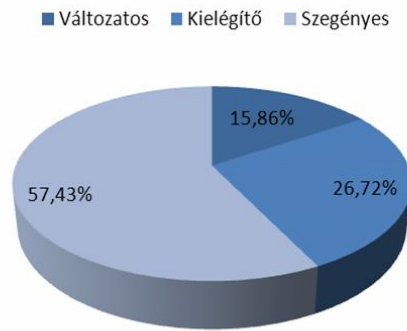
138 válasz



Külön rákérdeztünk, hogy ismerik-e a település hagyományait, illetve szerintük mik a település hagyományai. A megkérdezettek kevesebb, mint fele írta azt, hogy ismeri a település hagyományait. Szinte mindenki a Civitas Fortissimát és a palocságot jelölte meg válaszában.

A kulturális fogyasztási szokások után a balassagyarmati kulturális életről alkotott véleményekről érdeklődtünk. A következő eredmény született 2013-ban:

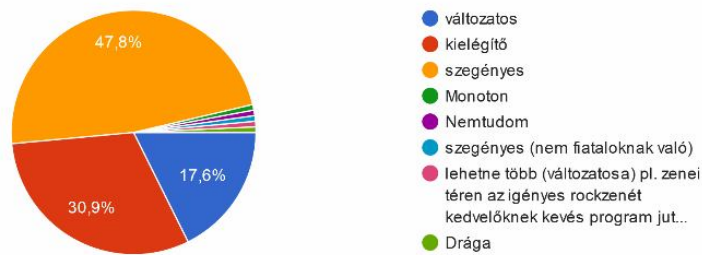
A város által nyújtott kulturális, művészeti lehetőségek



A diagramról leolvasható, hogy a fiataloknak összesen 15,86%-a ítélte változatosnak a város által kínált kulturális szórakozási lehetőségeket és programokat, 26,72% számára a jelenleg nyújtott szolgáltatások kielégítőek, viszont a megkérdezettek több mint fele szegényesnek találta a város kulturális lehetőségeit.

7. Milyennek ítéled meg a város által nyújtott kulturális, művészeti lehetőségeket? (pl.: kulturális szórak... programok, művészeti közösségek stb.)

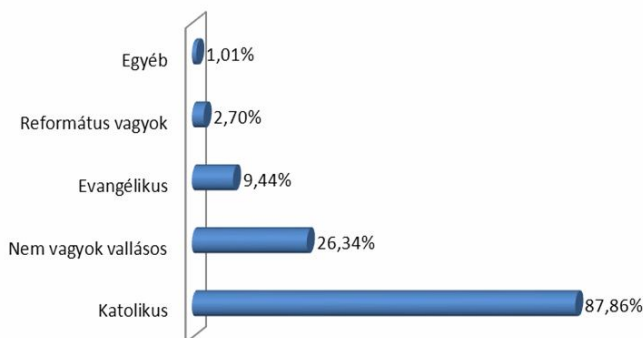
136 válasz



Az idei eredmények pozitív változást mutatnak: 30,9% szerint kielégítő, míg 17,6 % szerint változatosak a kulturális programok.

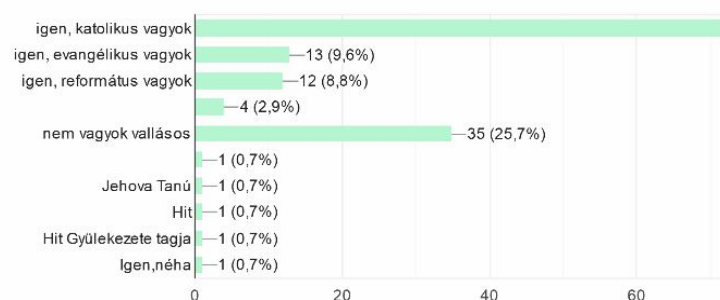
A kulturális szórakozási formák közül 2013-ban az otthoni filmnézést jelölték meg a legtöbben (38,19%), mint magukra leginkább jellemzőt. Idén már a fiatalok a koncertre járást, zenehallgatást jelölték meg, mint magukra leginkább jellemzők.

Vallási hovatartozás



10. Vallásos vagy?

136 válasz



A témakörben utolsóként a fiatalok vallásosságára kérdeztünk rá.

9.Közélet, helyi élet

Ebben a kérdéskörben kimondottan a fiatalok Balassagyarmattal kapcsolatos attitűdjére voltunk kíváncsiak. Mi az, amit szeretnek ebben a városban, és mit nem? Hogyan látják a város működését? Hogyan értékelik a városhoz tartozó feladatok ellátását? És a legfontosabbat is megkérdeztük: Szeretik-e Balassagyarmatot?

A megkérdezett fiatalok 32,9%-át nem érdekli, 22,9%-át pedig egyáltalán nem érdekli a helyi politika. 37,1%-uk csak részben érdeklődik a városi politika iránt és összesen 7,1% mondta azt, hogy nagyon érdeklik őket a helyi politikai élet történései. Eszerint mintegy 10%-kal nőtt a politika iránt részben érdeklődők száma.

A balassagyarmati közülethez való viszonyukat az alábbiak szerint jellemezték 2013-ban:

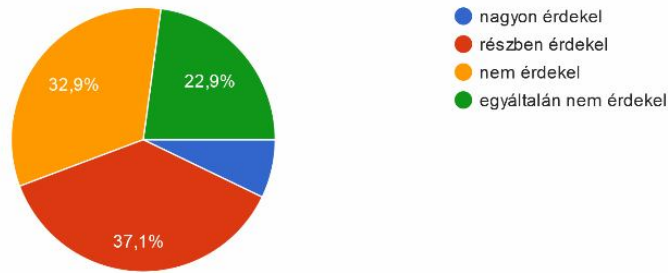
Helyezés	Állítás	Szavazat (%)
1.	Érdeklődöm a helyi közéleti, kulturális, sportesemények, hírek iránt	47,95%
2.	Nem tartom fontosnak, hogy kövessem a helyi, városi eseményeket	20,5%
3.	A közvetlen környezetemen (családomon) kívüli történések nem érdekelnek	14,53%
4.	Nem szeretnék részt venni a város közösségi életét jellemző eseményekben	11,3%
5.	Aktívan részt veszek a város közösségi életében	3,73%
6.	A jövőben szeretnék közéleti, politikai szerepet vállalni a városban	1,99%

A balassagyarmati közülethez való viszonyukat az alábbiak szerint jellemezték idén:

Helyezés	Állítás	Szavazat (%)
1.	Érdeklődöm a helyi közéleti, kulturális, sportesemények, hírek iránt	53,6%
2.	Nem tartom fontosnak, hogy kövessem a helyi, városi eseményeket	14,5%
3.	A közvetlen környezetemen (családomon) kívüli történések nem érdekelnek	13%
4.	Nem szeretnék részt venni a város közösségi életét jellemző eseményekben	10,1%
5.	Aktívan részt veszek a város közösségi életében	2,9%
6.	A jövőben szeretnék közéleti, politikai szerepet vállalni a városban	5,8%

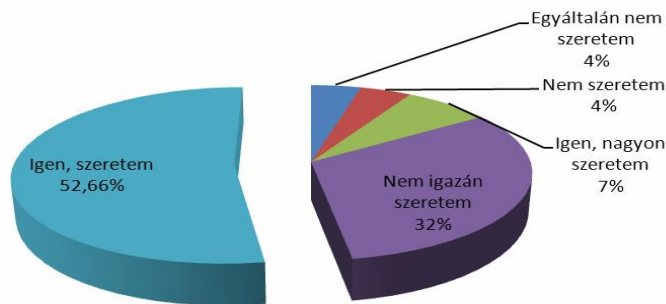
1. Érdekel a helyi politika?

140 válasz



A kérdőív talán egyik legfontosabb kérdése így szólt: „Mindent egybevetve: szereted Balassagyarmatot?” A válaszok megoszlása 2013-ban az alábbi volt:

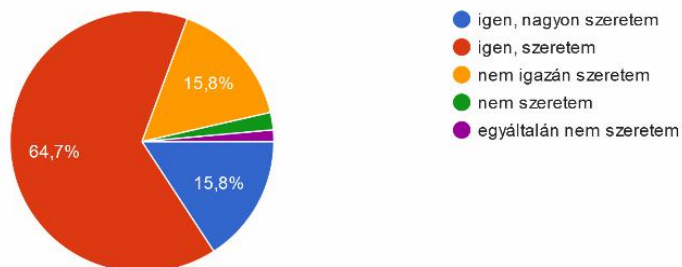
Szereted Balassagyarmatot?



Ezzel szemben az idei felmérés jelentős javulást mutat:

3. Mindent egybevetve: szereted Balassagyarmatot?

139 válasz



A megkérdezett fiatalok 15,8%-a nagyon szereti, 64,7%-a egyértelműen szereti ezt a várost, 15,8-uk nagyon. 15,8% válaszolta, hogy nem igazán szereti, 2,2% nem szereti, 1,4% pedig egyáltalán nem szeret itt élni. Ez az arány nagyon biztató, az 5 évvel ezelőtti adatokhoz képest.

Balassagyarmat Város Önkormányzata

Ifjúságpolitikai Konceptiója és Cselekvési Terve

Elfogadva: Balassagyarmat Város Önkormányzata Képviselő-testületének 158/2019. (VI.27.) határozatával

I. Jogsabályi háttér

Az önkormányzati szintű ifjúságpolitika meglétére utal a helyi önkormányzatokról szóló 2011. évi CLXXXIX. törvény, amely 8. §-ában a települési önkormányzatok feladatai között említi a gyermek és ifjúsági feladatokról való gondoskodást, illetve a közösségi tér biztosítását. Lévén, hogy a települési önkormányzatok egymástól eltérő teljesítőképességgel és erőforráskészlettel rendelkeznek, a törvény ennél szűkebben nem definiálja, mi tartozik az ifjúsági feladatok közé. Éppen ezért bír különös jelentőséggel a településre szabott, megvalósítható, jól funkcionáló ifjúságpolitikai cselekvési terv kidolgozása, amely fókuszterületenként fogalmazza meg a helyi célokat, a célok teljesülését szolgáló intézkedéseket, és az intézkedések hatásosságát mérhetővé tevő indikátorokat.

II. Stratégiai cél

A fiatalság komplex szemléletére alapozva Balassagyarmat Város Önkormányzata az élet valamennyi lényeges területére kiterjedően kívánja meghatározni azon ifjúságpolitikai célokat, amelyek eredményeképpen a településen élő, tanuló, dolgozó fiatalok

- a közoktatásban, a szakképzésben, a felnőtt- és felsőoktatásban folytatott tanulmányaik során megszerzett tudásukkal és tapasztalatukkal,
- a sikeres önálló életkezdéshez, munkavállaláshoz és családalapításhoz nélkülözhetetlen kompetenciák és ismeretek birtokában,
- biztonságos, kiszámítható, biztos és tisztességes megélhetést nyújtó társadalmi és gazdasági környezetben,
- a helyi közösség építő, érdeklődő, együttműködő tagjaként, a város polgáraiként, felelős állampolgárként Balassagyarmat városában otthon érzik magukat, életeret találnak maguknak városunkban.

III. Fókuszterületek

1. Oktatás, képzés

▪ CÉLOK

- A település őrizze meg iskolaváros jellegét, legyen vonzó továbbtanulási cél a város és környéke középiskolás korba lépő fiataljai számára.
- A közoktatás helyi intézményhálózata tartsa meg a rá jellemző sokszínűséget és differenciáltságot.
- A szakképző intézmények korszerűsítése, korszerű szakmakínálat, reális és az igényeknek megfelelő pályaorientáció.
- A középfokú vagy felsőfokú továbbtanulás előtt álló fiatalok saját jövőjükéről tájékozottan, felelősen, képességeik és készségeik teljes és reális ismeretével döntsenek jövőbeni céljaikról.
- Minőségi oktatás.
- A szakképző intézmények vegyenek részt a felnőttoktatásban, a munkát nem találó fiatalok képzésében, átképzésében.

▪ INTÉZKEDÉSEK

- Szoros együttműködés kialakítása a Balassagyarmati Tankerülettel és a Szakképző Központtal, illetve a Járási iskolás települések polgármestereivel a helyi középiskolák fenntarthatóságának elősegítése érdekében.

Felelős: polgármesterek, balassagyarmati Tankerület vezetője

Határidő: folyamatos

- A helyi szakképzés feltételeinek javítása érdekében szoros és eredményes együttműködés kialakítása a Balassagyarmati Tankerület és a Szakképzési központ vezetésével, a balassagyarmati érdekek tudatos és eredményes képviselője.

Felelős: polgármester, tankerület és a szakképző intézmények vezetői

Határidő: folyamatos

- Pályakép-információ elérhetővé tétele a pályaválasztás előtt álló fiatalok számára egy központi adatbázis létrehozásával és folyamatos frissítésével az Önkormányzat honlapján. (Szakmák leírása, tevékenységek megismertetése aktív dolgozókkal való találkozásokon, az adott szakma munkaerő-piaci helyzetének számszaki elemzése, prognózis készítés.)

Felelős: alpolgármester, nevelési-oktatási intézmények igazgatói, szakmai kamarák, munkaügyi központok szakemberei,

Határidő: folyamatos

- A középfokú nevelési-oktatási intézmények folyamatosan gondoskodjanak az intézmény szakmai profiljának megfelelő felnőttképzési akkreditáció naprakészségéről.

Felelős: polgármester, tankerületi vezetők, középiskolák igazgatói

Határidő: folyamatos

- Az oktatási intézmények fordítsanak kiemelt figyelmet saját intézményi működésük marketingtevékenységének fejlesztésére a tanulói létszámok megtartása és az intézmény vonzóvá tétele érdekében.

Felelős: nevelési-oktatási intézmények vezetői

Határidő: folyamatos

▪ INDIKÁTOROK

- A város közoktatási intézményeiben tanulók száma, illetve annak változása.
- Pályaválasztási tanácsadásban részesülők száma, a tanácsadás szolgáltatási minőségének változása.
- Pályakövetési rendszer adatainak elemzése (visszacsatolás a közoktatás, szakképzés irányába.)

2. Munkavállalás

▪ CÉLOK

- Diák munka-lehetőségek megteremtésének elősegítése helyben.
- Lobbizás a munkahelyteremtő beruházások városba településéért.

- A pályakezdők munkavállaláshoz szükséges kompetenciáinak megszilárdítása például: kezdeményezőkézség, vállalkozói kompetencia, hatékony, önálló tanulás kompetencia, idegen nyelvi kommunikáció.
- A pályakezdő munkanélküliek számának csökkentése.
- A munkaerő-piaci igényeket rugalmasan követni tudó városi szakképzési, felnőttképzési struktúra kialakítása, fenntartása.
- A városban és a térségben tevékenykedő gazdálkodó szervezetek folyamatos monitorozása a munkaerő-piaci kereslet szempontjából.
- Munkásszálló építése

▪ **INTÉZKEDÉSEK**

- Aktív kapcsolat kialakítása a helyi munkaadókkal, vállalkozásokkal a diákmunkalehetőségek összegyűjtése, frissítése és promócionálása érdekében. E feladatkört be kell építeni az ifjúsági referens munkakörébe.

Felelős: polgármester, jegyző

Határidő: folyamatos

- A kompetencia alapú oktatás bevezetését elősegítő, állami és EU-s pénzeszközökkel támogatott, országos hatókörű pályázaton való részvétel.

Felelős: polgármester

Határidő: folyamatos.

- A helyi és a térségben lévő jelentősebb gazdálkodó szervezetek munkaerő-piaci prioritásainak monitorozása évi két alkalommal, valamint adatgyűjtés a cégek tevékenységi köreinek, munkaerő-szükségletének változásáról.

Felelős: polgármester, munkaadók kamarái, Munkaügyi Központ

Határidő: folyamatos

- A munkaerő városban áramlásának elősegítése érdekében törekedni kell munkásszálló kialakítását segítő pályázatokon való részvételével munkásszálló építésére

Felelős: polgármester

Határidő: folyamatos

▪ **INDIKÁTOROK**

- Sikeresen munkát találó diákok száma
- Pályázati pénzeszközök becsatornázása a kompetencia alapú oktatás feltételrendszerének megteremtésébe
- A gazdálkodói kérdőívek eredményessége

3. Családalapítás

▪ **CÉLOK**

- A gyermeknevelés melletti munkavállalás lehetőségének fejlesztése – részmunkaidős foglalkoztatás, otthoni munkavégzés ösztönzése.
- A gyermekek napközbeni ellátását biztosító önkormányzati szolgáltatások férőhelyeinek növelése. (Bölcsődei férőhelyek növelése.)
- Az első lakáshoz jutás elősegítése, a bérlakás-állomány fejlesztése

- Gyermekvállalást ösztönző szociális, jóléti programok kidolgozása
- Építési telkek kialakítása a városban
- Népeségmegtartó Program önkormányzati teherbíró képességtől függő bővítése

▪ INTÉZKEDÉSEK

- Együttműködés a szakmai kamarákkal, egyesületekkel és a Munkaügyi Központtal a foglalkoztatási (részmunkaidős, otthoni stb.) lehetőségek javítása érdekében.

Felelős: polgármester

Határidő: folyamatos

- Önkormányzati tulajdonú telkek kialakítása, akár külterület belterületbe vonásával, kedvezményes kínálata a Balassagyarmaton letelepülő fiatal házaspárok számára.

Felelős: polgármester

Határidő: folyamatos

- Az Önkormányzat tulajdonában álló bérlakások konkrétan meghatározott százalékát a családalapítás előtt álló, vagy kisgyermekes, illetve többgyermekes balassagyarmati fiatalok számára különítjük el.

Felelős: polgármester

Határidő: folyamatos

- folytatni az önkormányzat által indított Népeségmegtartó programot, az önkormányzat teherbíró képességétől függően, új elemek bevonásával, bővítésével

Felelős: polgármester

Határidő: folyamatos

▪ INDIKÁTOROK

- 0-3 éves gyermeket nevelő szülők részmunkaidős, távmunkát vállalók száma
- Fiatalok számára elkülönített bérlakások arányának mérhető növekedése
- Kedvezményesen hozzáférhető önkormányzati tulajdonú telkek száma
- Népeségmegtartó program elemei

4. Kulturális fogyasztás, művelődés

▪ CÉLOK

- A város kulturális programkínálatának igények szerinti bővítése
- Folyamatos kapcsolat és „együttgondolkodás” a városi ifjúsági civilszervezetekkel, helyi szervekkel, diákönkormányzatokkal a kulturális lehetőségek színesítése, vonzóvá tétele érdekében.
- A fiatalságot, mint célközönséget kell megszólítani a rendezvényekkel. Például: műhelymunkák, klubok, vetítések, vitakörök szervezésével
- A generáció számára otthonos terep: az informatika és az Internet hasznos és értékes területeinek felmutatása, e-book olvasás népszerűsítése.

▪ INTÉZKEDÉSEK

- Az Ifjúsági Kerekasztal és a Diákképviselői fórum meghatározott időnkénti összehívása.

Felelős: jegyző

Határidő: folyamatos

- Az Önkormányzat költségvetésében elkülönített (Kb. 20 %-át) kulturális előirányzat meghatározott részét minden évben kimondottan az ifjúság igényei alapján összeállított éves programokra használja fel.

Felelős: polgármester

Határidő: folyamatos

- Ingyenes helyszínbiztosítás az ifjúság önszerveződő kulturális közösségei és tevékenységei számára.

Felelős: polgármester

Határidő: folyamatos

- A Mikszáth Kálmán Művelődési Központ tevékenységi körének és napközbeni programjainak kibővítése kimondottan a csellengő vagy vidékről naponta a városba utazó fiatalok „becsalogatása” érdekében.

Felelős: Iskolaigazgatók, szakemberek

Határidő: folyamatos

- Az Internet és az informatika hasznos és értékes világának megismertetése, az e-book kultúra népszerűsítése

Felelős: Mikszáth Kálmán Művelődési Központ igazgatója, Madách Imre Városi Könyvtár

Határidő: folyamatos

- A városi művelődési, kulturális és sport intézmények fordítsanak kiemelt figyelmet intézményi működésük marketingtevékenységének fejlesztésére a hatékonyabb kommunikáció és a kereslet-kínálat összhangjának megteremtése érdekében.

Felelős: kulturális, művelődési és sport intézmények igazgatói

Határidő: folyamatos

▪ **INDIKÁTOROK**

- Napközbeni ifjúsági programok száma
- Kerekasztal ülések száma
- Kulturális előirányzat összegének felhasználása

5. Közösségi tevékenységek, szabadidő

▪ **CÉLOK**

- A városi parkok kulturált közegének folyamatos megőrzése és tisztán tartása.
- Kulturált, éjjel zárt, védett játszóterek kialakítása
- A közösségi programok számának növelése – koncertek, színi előadások, drámaszakkör, táncsoportok beindítása
- Megteremteni a lehetőségét több, a város hangulatához illeszkedő, nyári nógrádi kulturális és gasztronómiai fesztivál évenkénti megszervezéséhez.
- Wifi ingyenes elérhetőség megteremtése a nagyobb közterületeken, a fiatalok városba vonzása, személyes találkozóhelyek megteremtése céljából

▪ INTÉZKEDÉSEK

- A pályázati lehetőségek figyelése és kihasználása a játszóterek, parkok felújítása, építése céljából.

Felelős: polgármester, Városfejlesztő Kft.

Határidő: folyamatos

- A városi rendezvények teljes körét rendszerezetten tartalmazó rendezvénynaptár összeállítása és folyamatos frissítése.

Felelős: jegyző

Határidő: folyamatos

- Együttműködés a rendvédelmi szervekkel a játszóterek, parkok védelme érdekében.

Felelős: polgármester, városi rendőrkapitány

Határidő: folyamatos

- Több, hagyományteremtő, a város hangulatához illeszkedő nyári és őszi kulturális/gasztronómiai fesztivál megrendezési lehetőségeinek pontos számbavétele.

Felelős: polgármester, Többcélú Kistérségi Társulás

Határidő: folyamatos

- Ingyenes Wifi lefedettség kiépítése a főtéren, majd a fontosabb találkozási pontoknál.

Felelős: polgármester, Többcélú Kistérségi Társulás Munkaszervezete

Határidő: folyamatos

▪ INDIKÁTOROK

- Közösségi tér építésére, felújítására fordított pályázati források
- Ciklusonként megismételt helyzetfelmérés mutatói a szabadidőre és a közösségi térre vonatkozóan
- Közterületi Internet lefedettség nagysága

6. Egészség, sport

▪ CÉLOK

- Kerékpárút – esetleg futócsíkkal kiegészítve - építése a városban, Ipoly-parton – pályázat útján.
- Meg kell teremteni a fiatalok egyre inkább megjelenő új típusú sporttevékenységének kulturált és biztonságos feltételeit. (Pl. extrém sportok feltételei)
- A mindennapos testedzés feltételeinek javítása, városi tanuszoda megépítésével.
- A tudatos egészségkultúra fejlesztése.
- A lehető legtöbb fiatal bekapcsolása a város sportéletébe, a helyi sportolási lehetőségek – a sportolni vágyók igényeinek megfelelő – bővítésével. Szabadidő- és sportcentrum építése, továbbfejlesztése az Ipoly partján.

- Valamennyi balassagyarmati iskolában tanuló diák számára biztosítani kell a napi testmozgás igényének kielégítését, a délutáni sportolás feltételeit.

▪ **INTÉZKEDÉSEK**

- A hazai és Európai Unió pályázati lehetőségek nyomon követése a kerékpárutak, szabadidő- és sportcentrum, tanuszoda és extrém sportpálya építése érdekében.

Felelős: polgármester, Városfejlesztő Kft.

Határidő: folyamatos

- Tematikus napok, előadások szervezése az egészséges életmód, sport és testkultúra témakörében.

Felelős: Sportintézmények vezetője, Mikszáth Kálmán Művelődési Központ

Határidő: folyamatos

- Középiskolák közötti sportbajnokság megrendezése.

Felelős: Sportintézmények vezetője, sportreferens

Határidő: folyamatos

- Az iskolai tornatermek építésére, felújítására kiírt hazai és Európai Unió pályázatok figyelése, elkészítése.

Felelős: Városfejlesztő Kft.

Határidő: folyamatos

- A városi sportolási lehetőségeket és azok költségvonzatát tartalmazó adatbázis összeállítása és folyamatos frissítése.

Felelős: Sportintézmények vezetője

Határidő: folyamatos

- Skateboard (gördeszka, roller és bmx) pálya létesítése az Ipolypart úton lévő Madách híd (szerelmesek-hídja kialakítása) felújításával.

Felelős: alpolgármester, Sportintézmények vezetője

Határidő: folyamatos

▪ **INDIKÁTOROK**

- Elkészített, beadott, nyertes pályázatok
- Ciklusonként megismételt helyzetfelmérés mutatói sport és egészség témakörben

7. **Közbiztonság**

▪ **CÉLOK**

- A fiatalok szubjektív biztonságérzete növelése érdekében együttműködni a Rendőrséggel és a Büntetés Végrehajtással.
- Törekedni a Bevándorlási Hivatal (BÁH) idegenrendészeti Közösségi Szállójának zárt objektummá alakítására, elköltöztetésére. Naprakész információk beszerzése a

Szálló lakóiról, a tudomásra jutott konfliktusokról, együttműködés a BÁH, a Rendőrség, az Ügyészség és a Bíróságok illetékeseivel.

- A káros szenvedélyek, függőségek, különösen a pszichoaktív drogok elterjedésének korlátozása érdekében együttműködni az Addiktológiákkal, prevenciós szakemberekkel, kortárs csoportokkal, Rendőrséggel.
- Prevenciós és bűnüldözési okból egyre nagyobb területet bevonni az önkormányzati közterület figyelő kamerarendszerbe.

▪ **INTÉZKEDÉSEK**

- Rendőrségi Büntetés végrehajtási tájékoztatók, kortárs előadások, prevenciós tanácsadás a diákbizottságok, kortárs csoportok részéről a konfliktusok és bűncselekmények megelőzése érdekében.

Felelős: ifjúsági referens, polgármester

Határidő: folyamatos

- A középiskolák igazgatóival és az illetékes Tankerülettel egyeztetett időpontokban nyílt napokat, őszinte vitákat kell szervezni a diákok, addiktológiai szakemberek, kortárs áldozatok és a Rendőrség jelenlétével a káros szenvedélyek, függőségek különösen a pszichoaktív drogok káros egészségügyi és bűnügyi hatásairól.

Felelős: Önkormányzati, Humánszolgáltatási és Igazgatási Osztály

Határidő: folyamatos

- Rendszeres információszolgáltatás a Községi Szállóról

Felelős: polgármester

Határidő: szükség esetén folyamatosan

- A Rendőri és Polgárőri közterületi jelenlét fokozása, a közterületi megfigyelő kamerarendszer fokozatos kiépítése.

Felelős: polgármester

Határidő: folyamatos

▪ **INDIKÁTOROK**

- - Utcai rendőri járőrszám növekedése
- - Kamerával megfigyelt közterület nagysága
- - Prevenciós, felvilágosító programokon részt vevő diákok
- - Naprakész információáramlás

8. **Érdekképviselés, közéleti tevékenységek**

▪ **CÉLOK**

- A fiatalokat érintő kérdésekbe, városi döntésekbe tanácskozási, véleményezési jogkörrel be kell vonni a városi reprezentatív diákközösséget, szervezetet.
- A város működésének bemutatása, a középiskolás korú fiatalok számára az állampolgári kompetencia tudatos fejlesztése.
- Az Ifjúsági Kerekasztal valódi funkciókkal, az érintettek folyamatos, aktív kommunikációjával való működtetése.

▪ INTÉZKEDÉSEK

- Az ifjúsági referens gondoskodik az érintettek közötti kommunikációs csatornák kiépítéséről, fenntartásáról és aktualizálásáról. Az ifjúsági kapcsolatok működéséről és eredményeiről az ifjúsági referens évente számoljon be a Képviselő-testület érintett szakbizottságának.

Felelős: ifjúsági referens

Határidő: folyamatos

- A középiskolák igazgatóival egyeztetett időpontokban meg kell szervezni az Önkormányzat nyílt napját. (Találkozás a város vezetőivel, képviselő-testületének tagjaival és a Polgármesteri Hivatal munkatársaival – 5-10 perces előadás, majd kérdések és fórum keretei között.)

Felelős: jegyző

Határidő: folyamatos

- Az ifjúságot érintő hosszú távra szóló, városi kompetenciájú döntéseket előzetesen az érintettekkel véleményeztetni kell az Ifjúsági Kerekasztal keretei között.

Felelős: jegyző

Határidő: folyamatos

- Minden támogatást meg kell adni az önszerveződő, konkrét cél eléréséért megalakuló ifjúsági civilszervezeteknek a működéséhez, céljaik eléréséhez.

Felelős: polgármester

Határidő: folyamatos

▪ INDIKÁTOROK

- Véleményezett döntések
- Ifjúsági civilszervezeteknek nyújtott támogatások
- Ifjúsági referens beszámolója

9. Esély otthon

▪ CÉLOK

- annak biztosítása, hogy a fiatalok helyben egzisztenciát, családot tudjanak alapítani
- a fiatalok élni tudjanak a Balassagyarmat adta életlehetőségekkel

▪ INTÉZKEDÉSEK:

- Önkormányzati bérlakások kialakítása
- A 11 darab lakás kialakítása, berendezése (konyha, ágy, szekrény, íróasztal, számítógép) a 2660 Balassagyarmat, Rákóczi fejedelem út 25-27. épületekben. A bérleményeket 18-35 éves korú – foglalkoztatási jogviszonnyal rendelkező vagy a projektben résztvevő – fiatal egyének, illetve párok, családok vehetik igénybe

legfeljebb 2 éven keresztül. A lakhatásért bérleti díj nem szedhető, kizárólag a rezsi fizetése megengedett.

Felelős: polgármester

Határidő: 2019. november 15.

- Fiatalok életpálya-tervezését segítő helyi szolgáltatások nyújtása, munkaszerzési ismeretek bővítése (összesen 96 fő részvételével)
- Karrier- és életpálya tanácsadás csoportos és egyéni formában
 - Önismereti tréning
 - Párkapcsolati tréning
 - Önéletrajz elkészítéséhez tanácsadás – workshop
 - Konfliktuskezelési – kommunikációs tréning
 - Élet vezetési kompetenciák, készségek fejlesztése
 - Pályaválasztási és továbbtanulási tanácsadás

Felelős: polgármester

Határidő: pályázat határideje szerint (felülvizsgálat félévente)

- A célcsoport bevonásával, a helyi lehetőségeket, értékeket, adottságokat feltáró, erre épülő gazdasági együttműködések generáló tervezett tevékenységek
 - Vállalkozói fórum megszervezése a célcsoport közreműködésével (balassagyarmati, vagy Balassagyarmatról indult, fiatal, sikeres vállalkozások bemutatkozása, előadása), 15 rendezvény
 - Helyi gyökerek és lehetőségek feltérképezése, tanulmány készítése

Felelős: polgármester

Határidő: pályázat határideje szerint (felülvizsgálat félévente)

- Ösztönző rendszer a fiatalok segítésére
- Ösztöndíj nyújtása legalább 20 fő részére, max. havi 100.000 Ft összegben, 24 hónapon keresztül. (keretösszeg 48 millió forint)

Felelős: polgármester

Határidő: pályázat határideje szerint

- Hazai és uniós pályázati programokban való részvétel érdekében tervezett személyre szabott felkészítés bemutatása
 - Non-formális pályázati felkészítés, összesen 39 fő részére.

Felelős: polgármester

Határidő: pályázat határideje szerint (felülvizsgálat félévente)

- Fiatalok helyben maradását támogató, saját jó gyakorlatok folytatása, vagy más településeken alkalmazott jó gyakorlatok adaptálása.
 - Ifjúsági pont kialakítása (2 fő főállású fiatal foglalkoztatása)
 - Egészségnapok és családi napok, ifjúsági rendezvények (4 rendezvény)

Felelős: polgármester

Határidő: pályázat határideje szerint (felülvizsgálat félévente)

▪ **INDIKÁTOROK**

- Megépített lakások
- Képzéseken, felkészítőkön részt vett fiatalok száma
- Megrendezett rendezvények száma
- Ösztöndíj programba bevont személyek száma

**AZ IFJÚSÁGI KEREKASZTAL MUNKÁJÁBAN ÉS AZ ANYAG ÖSSZEÁLLÍTÁSÁBAN
RÉSZT VETT SZERVEZETEK:**

- Mosoly Egységes Gyógypedagógiai Módszertani Intézmény, Általános Iskola, Szakiskola, Szakközépiskola, Készségfejlesztő Iskola és Kollégium
- Balassagyarmati Tankerületi Központ
- Kiss Árpád Általános Iskola
- Balassagyarmati Fegyház és Börtön
- Szent Erzsébet Idősek Otthona
- SSZC Szondi György Szakközépiskola, Szakgimnázium és Szakiskola
- Madách Imre Városi Könyvtár
- Szent Imre Katolikus Általános Iskola és Gimnázium
- SSZC Szent-Györgyi Albert Gimnáziuma, Szakgimnáziuma és Szakközépiskolája
- SSZC Mikszáth Kálmán Szakgimnáziuma és Szakközépiskolája
- NMKH Balassagyarmati Járási Hivatal Népegészségügyi Osztály
- Balassagyarmati Balassi Bálint Gimnázium
- Mikszáth Kálmán Művelődési Központ
- Balassagyarmati Református Egyházközség
- Balassagyarmati Kistérség Szociális Szolgáltató Központ
- ÉFOÉSZ Nógrád Megyei Közhasznú Egyesület
- NMKH Balassagyarmati Járási Hivatal
- Új Nemzedék Központ Nonprofit Kft.
- GAMESZ
- Balassagyarmat Közös Önkormányzati Hivatal
- Balassagyarmat Város Önkormányzata
- Balassagyarmati Városfejlesztő Kft.